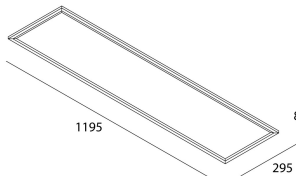


## Caratteristiche

Uso: Interno  
Tipo installazione: INCASSO IN CARTONGESSO, SOSPENSIONE, PLAFONE  
Emissione: DIRETTA  
Ottica: MICROPRISMATIZZATO  
Colore: BIANCO  
Dimmerazione: ON/OFF  
Emergenza: CON ACCESSORIO  
L: 1195mm  
A: 295mm  
H: 10mm  
Garanzia: 5 anni  
Peso: 3kg

## Dati tecnici

Potenza reale apparecchio: 35W  
Flusso luminoso apparecchio: 3672lm  
Flusso luminoso in emergenza: 1h: 12% / 3h: 5%  
IP: 40  
Classe di isolamento: II  
Tensione di alimentazione: 950mA aliment.incluso  
UGR: <19  
IK: IK07  
SELV: Sì



## Sorgente

Sorgente luminosa: LED  
Potenza sorgente: 32W  
Flusso luminoso sorgente: 4950lm  
Temperatura colore: 4000K  
CRI: >90  
Tolleranza colore: 3 Step MacAdam  
LED lifespan: 50000h L80 B20

## Conformità

CEI EN 60598-1:2021 + A11:2023, CEI EN 60598-2-1:2022, CEI EN 60598-2-2:2012

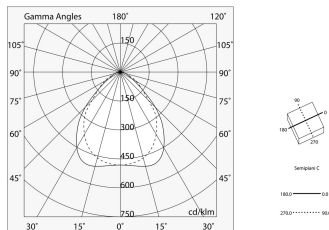
## Norme

Rischio fotobiologico: GRUPPO RISCHIO 0 Apparecchio certificato in GRUPPO ESENTE DA RISCHI, in conformità alla normativa CEI EN 62471:2010-01, IEC TR 62778:2014.  
CAM edilizia: Conforme al Decreto Ministeriale 23 giugno 2022 n.256.

## Luminanza media

Limite di luminanza in ambienti con videoterminali: Inferiore alle 3000 cd/mq per angoli > 65° (secondo EN 12464-1:2011).

[Visualizza maggiori info sul prodotto](#)



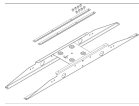
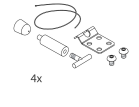
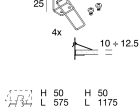

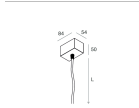
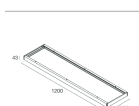

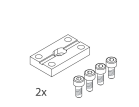
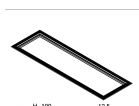
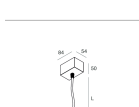


# THE PANEL 2 MICROPRISMATICO

102067.01

novalux

ITALIAN LIGHTING DESIGN SINCE 1948

## ACCESSORI DI MONTAGGIO

	THE PANEL: STAFFE PLAFONE 600/1200	16213.99
	THE PANEL: N.4 SOSP. SNODATE L3000	16230.99
	THE PANEL: KIT MOLLE INC.CART.600/1200	16215.99
	THE PANEL: N.2 GIUNTI+N.2 SOSP.L3000 AN.	16227.96
	KIT ALIMENTAZIONE L1200 3P BIA	108919.01
	BOX PER INST. PLAFONE THE PANEL 1200X300	102087.01
	THE PANEL: SNODO 300 BIANCO NO SOSP.	16234.01
	THE PANEL: N.2 GIUNTI NON SOSPESI	16232.96
	THE PANEL 2: KIT INST.INC.RAS.CART.1200	102029.99
	KIT ALIMENTAZIONE L3000 3P BIA	108920.01
	THE PANEL 2: KIT ANTIC. L3000 +MORS.	102031.99
	THE PANEL 2: KIT PER BIN.1200X300 3P	102054.01



Novalux S.r.l. via Marzabotto, 2 40050 Funo di Argelato (BO) Italy  
Tel: +39 051 860558 · Fax +39 051 6647859 · Mail: info@novalux.it · P.IVA 00536541204 · novalux.com  
Società soggetta ad attività di direzione e coordinamento da parte di SLV GmbH

La presente scheda tecnica è di proprietà di Novalux S.r.l., tutti i diritti riservati. Novalux S.r.l. si riserva il diritto di apportare modifiche senza preavviso alcuno.  
Ultimo aggiornamento: 29/4/2024, 13:26:34

# THE PANEL 2 MICROPRISMATICO

102067.01

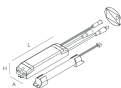
**novalux**  
ITALIAN LIGHTING DESIGN SINCE 1948



THE PANEL: KIT SOSP.600/1200 CAVI 4X3MT

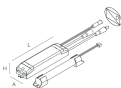
**16223.99**

## ACCESSORI DI EMERGENZA



THE PANEL 2: EMER.INC.3H 10/54VDC

**1020A5.99**



THE PANEL 2: EMER.INC.1H 10/54VDC

**1020A4.99**



Novalux S.r.l. via Marzabotto, 2 40050 Funo di Argelato (BO) Italy  
Tel: +39 051 860558 · Fax +39 051 6647859 · Mail: info@novalux.it · P.IVA 00536541204 · novalux.com  
Società soggetta ad attività di direzione e coordinamento da parte di SLV GmbH

La presente scheda tecnica è di proprietà di Novalux S.r.l., tutti i diritti riservati. Novalux S.r.l. si riserva il diritto di apportare modifiche senza preavviso alcuno.  
Ultimo aggiornamento: 29/4/2024, 13:26:34