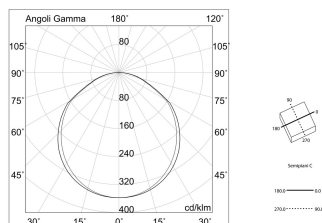
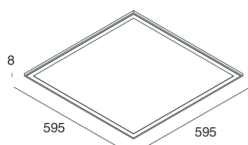


THE PANEL 2

102097.01

novalux
ITALIAN LIGHTING DESIGN SINCE 1948



Caratteristiche

Uso: Interno
Tipo installazione: INCASSO IN CARTONGESSO, SOSPENSIONE, PLAFONE
Emissione: DIRETTA
Colore: BIANCO
Dimmerazione: PUSH, DALI
Emergenza: CON ACCESSORIO
L: 595mm
A: 595mm
H: 10mm
Garanzia: 5 anni
Peso: 3kg

Dati tecnici

Potenza reale apparecchio: 39W
Flusso luminoso apparecchio: 3447lm
Flusso luminoso in emergenza: 1h: 12% / 3h: 5
IP: 40
Classe di isolamento: I
Tensione di alimentazione: 950mA driver incluso
UGR: <19 4H-8H S=0,25
IK: 07
SELV: Sì

Sorgente

Sorgente luminosa: LED
Potenza sorgente: 35W
Flusso luminoso sorgente: 4155lm
Temperatura colore: 4000K
CRI: >80
Tolleranza colore: 3 Step MacAdam
LED lifespan: 50000h L80 B20

Conformità

CEI EN 60598-1:2021 + A11:2023, CEI EN 60598-2-1:2022, CEI EN 60598-2-2:2012

Norme

Rischio fotobiologico: GRUPPO RISCHIO 0 Apparecchio certificato in GRUPPO ESENTE DA RISCHI, in conformità alla normativa CEI EN 62471:2010-01, IEC TR 62778:2014.
CAM edilizia: Conforme al Decreto Ministeriale 23 giugno 2022 n.256.

[Visualizza maggiori info sul prodotto](#)



Novalux S.r.l. via Marzabotto, 2 40050 Funo di Argelato (BO) Italy
Tel: +39 051 860558 · Fax +39 051 6647859 · Mail: info@novalux.it · P.IVA 00536541204 · novalux.com
Società soggetta ad attività di direzione e coordinamento da parte di SLV GmbH

La presente scheda tecnica è di proprietà di Novalux S.r.l., tutti i diritti riservati. Novalux S.r.l. si riserva il diritto di apportare modifiche senza preavviso alcuno.
Ultimo aggiornamento: 29/4/2024, 13:14:20

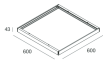
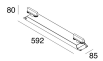
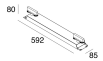
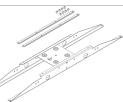

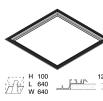
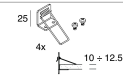
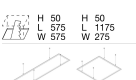


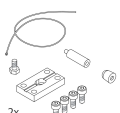

THE PANEL 2

102097.01

novalux

ITALIAN LIGHTING DESIGN SINCE 1948

ACCESSORI DI MONTAGGIO

	BOX PER INST. PLAFONE THE PANEL 600X600	102086.01
	THE PANEL 2: KIT PER BIN.600X600 3P	102053.01
	THE PANEL 2: KIT BIN.600X600 3P+DALI	102055.01
	THE PANEL: STAFFE PLAFONE 600/1200	16213.99
	THE PANEL 2: KIT ANTIC. L3000 +MORS.	102031.99
	THE PANEL 2: KIT INST.INC.RAS.CART.600	102028.99
	THE PANEL: KIT MOLLE INC.CART.600/1200	16215.99
	THE PANEL: KIT SOSP.600/1200 CAVI 4X3MT	16223.99
	KIT ALIMENTAZIONE L1200 5P BIA	108921.01
	KIT ALIMENTAZIONE L3000 5P BIA	108922.01
	THE PANEL: N.2 GIUNTI+N.2 SOSP.L3000 AN.	16227.96
	THE PANEL: N.2 GIUNTI NON SOSPESI	16232.96



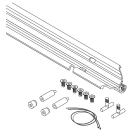
Novalux S.r.l. via Marzabotto, 2 40050 Funo di Argelato (BO) Italy
Tel: +39 051 860558 · Fax +39 051 6647859 · Mail: info@novalux.it · P.IVA 00536541204 · novalux.com
Società soggetta ad attività di direzione e coordinamento da parte di SLV GmbH

La presente scheda tecnica è di proprietà di Novalux S.r.l., tutti i diritti riservati. Novalux S.r.l. si riserva il diritto di apportare modifiche senza preavviso alcuno.
Ultimo aggiornamento: 29/4/2024, 13:14:20

THE PANEL 2

102097.01

novalux
ITALIAN LIGHTING DESIGN SINCE 1948



THE PANEL: SNODO 600+N.2 SOSPL3000 BIA.

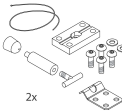
16228.01



4x

THE PANEL: N.4 SOSP. SNODATE L3000

16230.99

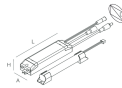


2x

THE PANEL: N.2 GIUNTI SNODATI L3000

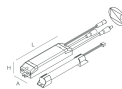
16231.96

ACCESSORI DI EMERGENZA



THE PANEL 2: EMER.INC.1H 10/54VDC

1020A4.99



THE PANEL 2: EMER.INC.3H 10/54VDC

1020A5.99



Novalux S.r.l. via Marzabotto, 2 40050 Funo di Argelato (BO) Italy
Tel: +39 051 860558 · Fax +39 051 6647859 · Mail: info@novalux.it · P.IVA 00536541204 · novalux.com
Società soggetta ad attività di direzione e coordinamento da parte di SLV GmbH

La presente scheda tecnica è di proprietà di Novalux S.r.l., tutti i diritti riservati. Novalux S.r.l. si riserva il diritto di apportare modifiche senza preavviso alcuno.
Ultimo aggiornamento: 29/4/2024, 13:14:20