



Caratteristiche

Uso: Interno
Tipo installazione: INCASSO IN CARTONGESSO
Emissione: DIRETTA
Ottica: SPOT
Fascio: 36°
Colore: BIANCO
Dimmerazione: CON ACCESSORIO
Emergenza: CON ACCESSORIO
H: 85mm
ø: Ø50
D: 45mm
Garanzia: 5 anni
Peso: 0.17kg

Dati tecnici

Flusso luminoso apparecchio: 540lm
Flusso luminoso in emergenza: 1h: 63% / 3h: 25%
IP: 20
Classe di isolamento: III
Tensione di alimentazione: DC 350 mA
SELV: No

Sorgente

Sorgente luminosa: LED
Potenza sorgente: 7W
Flusso luminoso sorgente: 662lm
Temperatura colore: 3000K
CRI: >90
LED lifespan: 30000h L70 B20

Conformità

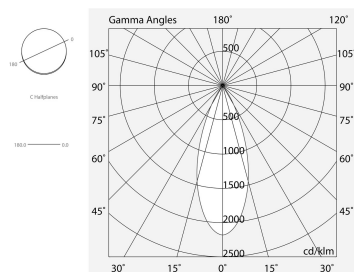
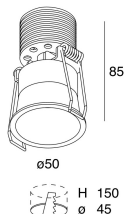
CEI EN 60598-1:2021 + A11:2023, CEI EN 60598-2-1:2022, CEI EN 60598-2-2:2012

Norme

Rischio fotobiologico: GRUPPO RISCHIO 1 Apparecchio certificato in GRUPPO RG1 - Gruppo di Rischio 1 (basso) - Assenza di pericolo dovuta ad una limitazione dell'emissione di radiazione intrinseca al prodotto in conformità alla normativa CEI EN 62471:2010-01, IEC TR 62778:2014.

CAM edilizia: Conforme al Decreto Ministeriale 23 giugno 2022 n.256.



[Visualizza maggiori info sul prodotto](#)



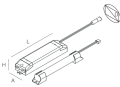
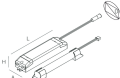
ACCESSORI ELETTRICI

	ALIM. LED 15W 350MA/2-42V	101330.99
	ALIM. LED MAX 10W 350MA	103606.99
	ALIM. LED MAX 18W 350MA	101326.99
	ALIM. LED MAX 15W 350MA	101310.99

ACCESSORI DIMMERABILI

	ALIM. LED 25W 350MA/2-50V DALI/PUSH	101333.99
	ALIM. MAX.16W/350MA DALI/PUSH/0-10/1-10	103605.99
	ALIM. LED MAX 10W 350MA DALI PUSH	101315.99

ACCESSORI DI EMERGENZA

	KIT EMERGENZA 3H 10V-54V	18005.99
	KIT EMERGENZA 1H 10V-54V	18004.99