

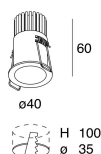


## Caratteristiche

Uso: Interno  
 Tipo installazione: INCASSO IN CARTONGESSO  
 Emissione: DIRETTA  
 Ottica: SPOT  
 Fascio: 36°  
 Colore: BIANCO  
 Dimmerazione: CON ACCESSORIO  
 Emergenza: CON ACCESSORIO  
 H: 60mm  
 ø: Ø40  
 D: 35mm  
 Garanzia: 5 anni  
 Peso: 0.075kg

## Dati tecnici

Flusso luminoso apparecchio: 326lm  
 Flusso luminoso in emergenza: 1h: 78% / 3h: 32%  
 IP: 20  
 Classe di isolamento: III  
 Tensione di alimentazione: DC 500 mA  
 UGR: <19  
 SELV: No



## Sorgente

Sorgente luminosa: LED  
 Potenza sorgente: 5W  
 Temperatura colore: 3000K  
 CRI: >90  
 LED lifespan: 30000h L70 B20

## Conformità

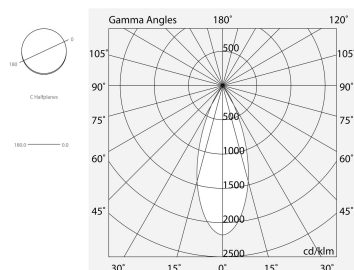
CEI EN 60598-1:2021 + A11:2023, CEI EN 60598-2-1:2022, CEI EN 60598-2-2:2012

## Norme

Rischio fotobiologico: GRUPPO RISCHIO 1 Apparecchio certificato in GRUPPO RG1 - Gruppo di Rischio 1 (basso) - Assenza di pericolo dovuta ad una limitazione dell'emissione di radiazione intrinseca al prodotto in conformità alla normativa CEI EN 62471:2010-01, IEC TR 62778:2014.

CAM edilizia: Conforme al Decreto Ministeriale 23 giugno 2022 n.256.

[Visualizza maggiori info sul prodotto](#)



## ACCESSORI ELETTRICI



ALIM. LED MAX 18W 500MA

**101325.99**



ALIM. LED MAX 20W 500MA

**101309.99**



ALIM. LED 14W 500MA/2-27V

**101331.99**

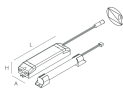
## ACCESSORI DIMMERABILI



ALIM. LED 25W 500MA/2-50V DALI/PUSH

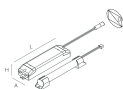
**101334.99**

## ACCESSORI DI EMERGENZA



KIT EMERGENZA 3H 10V-54V

**18005.99**



KIT EMERGENZA 1H 10V-54V

**18004.99**