



Caratteristiche

Uso: Interno
Tipo installazione: SOSPENSIONE, PLAFONE
Colore: NERO
Dimmerazione: ON/OFF, 1-10V, 0-10V, DALI
Emergenza: NO
L: 2000mm
H: 36mm
Garanzia: 5 anni
Peso: 1.93kg

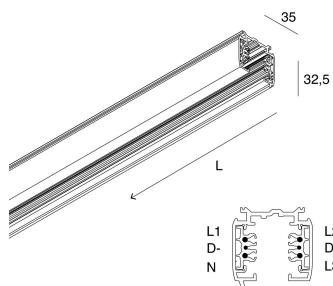
Dati tecnici

IP: 20
Classe di isolamento: I












Conformità

CEI EN 60570/A2:2020

[Visualizza maggiori info sul prodotto](#)



ACCESSORI DI COMPLETAMENTO

	ALL-TRACK: ALIM. DI TESTA SX NERA	106706.02
	ALL-TRACK: GIUNTO SNODATO NERO	106728.02
	ALL-TRACK: GIUNTO A T INTERNO DX NERO	106711.02
	ALL-TRACK: ADATT. 3P+DALI NERO	106719.02
	ALL-TRACK: TESTATA CHIUSURA NERA	106708.02
	ALL-TRACK: GIUNTO FLESSIBILE NER	106716.02
	ALL-TRACK: GIUNTO ELETTRIFICATO NERO	106707.02
	ALL-TRACK: GIUNTO A L INTERNO NERO	106714.02
	ALL-TRACK: ADATTATORE 3P NERO	106718.02
	ALL-TRACK: GIUNTO A T ESTERNO SX NERO	106712.02
	ALL-TRACK: GIUNTO A L ESTERNO NERO	106715.02
	ALL-TRACK: ALIM. CENTRALE/GIUNTO NERO	106704.02

ALL-TRACK

106702.02

novalux
ITALIAN LIGHTING DESIGN SINCE 1948



Novalux S.r.l. via Marzabotto, 2 40050 Funo di Argelato (BO) Italy
Tel: +39 051 860558 · Fax +39 051 6647859 · Mail: info@novalux.it · P.IVA 00536541204 · novalux.com
Società soggetta ad attività di direzione e coordinamento da parte di SLV GmbH

La presente scheda tecnica è di proprietà di Novalux S.r.l., tutti i diritti riservati. Novalux S.r.l. si riserva il diritto di apportare modifiche senza preavviso alcuno.
Ultimo aggiornamento: 9/8/2024, 09:50:28



ALL-TRACK: ALIM. DI TESTA DX NERA

106705.02



ALL-TRACK: GIUNTO A X NERO

106709.02



ALL-TRACK: GIUNTO A T INTERNO SX NERO

106710.02



ALL-TRACK: GIUNTO A T ESTERNO DX NERO

106713.02

ACCESSORI DI MONTAGGIO



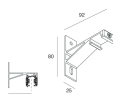
KIT SOSPENSIONE REG. 2 PZ. NERO

106721.02



ALL-TRACK: FISS.A PLAFONE X BINARIO NER

106717.02



ALL-TRACK: STAFFA A PARETE NERA

106724.02