



Caratteristiche

Uso: Interno
Tipo installazione: SOSPENSIONE
Emissione: INTERNA
Ottica: OPALE
Colore: BIANCO
Dimmerazione: CON ACCESSORIO
Emergenza: NO
L: Ø962mm
A: 20mm
H: 30mm
Made in: ITALY
Garanzia: 5 anni
Peso: 4.1kg

Dati tecnici

Potenza reale apparecchio: 66.1W
Flusso luminoso apparecchio: 3883lm
IP: 40
Classe di isolamento: III
Tensione di alimentazione: MAX 1.8A
IK: 3
SELV: Si

Sorgente

Sorgente luminosa: LED
Potenza sorgente: 62W
Flusso luminoso sorgente: 9120lm
Temperatura colore: 3000K
CRI: >90
Tolleranza colore: 3 Step MacAdam
LED lifespan: 50000h L80 B20

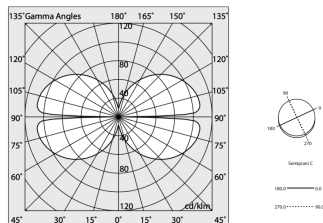
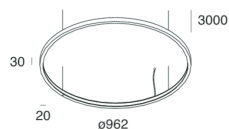
Conformità

CEI EN 60598-1:2021 + A11:2023, CEI EN 60598-2-1:2022

Norme

Rischio fotobiologico: GRUPPO RISCHIO 0 Apparecchio certificato in GRUPPO ESENTE DA RISCHI, in conformità alla normativa CEI EN 62471:2010-01, IEC TR 62778:2014.
CAM edilizia: Conforme al Decreto Ministeriale 23 giugno 2022 n.256.

[Visualizza maggiori info sul prodotto](#)





HALOS MINI






107333.01

novalux
ITALIAN LIGHTING DESIGN SINCE 1948




ACCESSORI DI MONTAGGIO

	HALOS: ROSONE ALIM. REMOTA BIA	105157.01
	HALOS: ROSONE DOPPIA ALIM. REMOTA BIA	105158.01

ACCESSORI ELETTRICI

	HALOS: ALIMENTATORE ON/OFF	105147.99
	HALOS: ROSONE ALIM. ON/OFF BIANCO	105149.01
	HALOS: ROSONE-N ALIM. ON/OFF BIA	105151.01
	HALOS: ROSONE DOPPIA ALIM. ON/OFF BIA	105153.01
	HALOS: ROSONE-N DOPPIA ALIM ON/OFF BIA	105155.01

ACCESSORI DIMMERABILI

	HALOS: ALIMENTATORE DALI/PUSH	105148.99
	HALOS: ROSONE ALIM. DALI/PUSH BIANCO	105150.01
	HALOS: ROSONE-N ALIM. DALI/PUSH BIA	105152.01
	HALOS: ROSONE DOPPIA ALIM. DA/PUSH BIA	105154.01



Novalux S.r.l. via Marzabotto, 2 40050 Funo di Argelato (BO) Italy
Tel: +39 051 860558 · Fax +39 051 6647859 · Mail: info@novalux.it · P.IVA 00536541204 · novalux.com
Società soggetta ad attività di direzione e coordinamento da parte di SLV GmbH

La presente scheda tecnica è di proprietà di Novalux S.r.l., tutti i diritti riservati. Novalux S.r.l. si riserva il diritto di apportare modifiche senza preavviso alcuno.
Ultimo aggiornamento: 9/8/2024, 09:57:51

HALOS MINI

107333.01

novalux
ITALIAN LIGHTING DESIGN SINCE 1948



Novalux S.r.l. via Marzabotto, 2 40050 Funo di Argelato (BO) Italy
Tel: +39 051 860558 · Fax +39 051 6647859 · Mail: info@novalux.it · P.IVA 00536541204 · novalux.com
Società soggetta ad attività di direzione e coordinamento da parte di SLV GmbH

La presente scheda tecnica è di proprietà di Novalux S.r.l., tutti i diritti riservati. Novalux S.r.l. si riserva il diritto di apportare modifiche senza preavviso alcuno.
Ultimo aggiornamento: 9/8/2024, 09:57:51

HALOS MINI

107333.01

novalux
ITALIAN LIGHTING DESIGN SINCE 1948



HALOS: ROSONE-N DOPPIA ALIM D/PUSH BIA

105156.01



Novalux S.r.l. via Marzabotto, 2 40050 Funo di Argelato (BO) Italy
Tel: +39 051 860558 · Fax +39 051 6647859 · Mail: info@novalux.it · P.IVA 00536541204 · novalux.com
Società soggetta ad attività di direzione e coordinamento da parte di SLV GmbH

La presente scheda tecnica è di proprietà di Novalux S.r.l., tutti i diritti riservati. Novalux S.r.l. si riserva il diritto di apportare modifiche senza preavviso alcuno.
Ultimo aggiornamento: 9/8/2024, 09:57:51