

# T-48 MINI

108402.02

**novalux**  
ITALIAN LIGHTING DESIGN SINCE 1948



## Caratteristiche

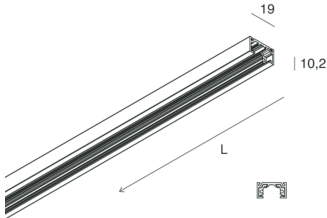
Uso: Interno  
Tipo installazione: PARETE, PLAFONE  
Colore: NERO  
Dimmerazione: ON/OFF, DALI  
Emergenza: NO  
L: 2000mm  
A: 19mm  
H: 10.2mm  
Made in: ITALY  
Garanzia: 5 anni



## Dati tecnici

IP: 20  
Classe di isolamento: III  
Tensione di alimentazione: 48 Vdc

[Visualizza maggiori info sul prodotto](#)



Novalux S.r.l. via Marzabotto, 2 40050 Funo di Argelato (BO) Italy  
Tel: +39 051 860558 · Fax +39 051 6647859 · Mail: info@novalux.it · P.IVA 00536541204 · novalux.com  
Società soggetta ad attività di direzione e coordinamento da parte di SLV GmbH









La presente scheda tecnica è di proprietà di Novalux S.r.l., tutti i diritti riservati. Novalux S.r.l. si riserva il diritto di apportare modifiche senza preavviso alcuno.  
Ultimo aggiornamento: 9/8/2024, 10:07:51

# T-48 MINI

108402.02

**novalux**  
ITALIAN LIGHTING DESIGN SINCE 1948

## ACCESSORI DI COMPLETAMENTO

	T-48 MINI/L-16 TRACK: ALIMENTAZ. NERA	108407.02
	T-48 MINI/L-16 TRACK: GIUN.EL. L NERO	108409.02
	T-48 MINI/L-16 TRACK: COVER L=3000 NERA	108411.02
	T-48 MINI: GIUNTO MECCANICO L NERO	108405.02
	T-48 MINI: GIUNTO MECCANICO S/P NERO	108406.02
	T-48 MINI/L-16 TRACK: GIUN.EL. LIN. NERO	108408.02
	T-48 MINI: TESTATA DI CHIUSURA NERA	108404.02
	T-48 MINI/L-16 TRACK: GIUN.EL.SOF/PAR NE	108410.02

## ACCESSORI DI MONTAGGIO

	T-48 MINI: TRONCHESE TAGLIO COND.BINARIO	108412.99
---	--	-----------

## ACCESSORI ELETTRICI

	ALIMENTATORE 48V 320W IP65	101313.99
	T-48 MINI: ROS.PLAF.CENTR.C/CEN.150W NER	108417.02



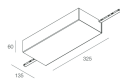
Novalux S.r.l. via Marzabotto, 2 40050 Funo di Argelato (BO) Italy  
Tel: +39 051 860558 · Fax +39 051 6647859 · Mail: info@novalux.it · P.IVA 00536541204 · novalux.com  
Società soggetta ad attività di direzione e coordinamento da parte di SLV GmbH

La presente scheda tecnica è di proprietà di Novalux S.r.l., tutti i diritti riservati. Novalux S.r.l. si riserva il diritto di apportare modifiche senza preavviso alcuno.  
Ultimo aggiornamento: 9/8/2024, 10:07:51

# T-48 MINI

108402.02

**novalux**  
ITALIAN LIGHTING DESIGN SINCE 1948



Novalux S.r.l. via Marzabotto, 2 40050 Funo di Argelato (BO) Italy  
Tel: +39 051 860558 · Fax +39 051 6647859 · Mail: [info@novalux.it](mailto:info@novalux.it) · P.IVA 00536541204 · [novalux.com](http://novalux.com)  
Società soggetta ad attività di direzione e coordinamento da parte di SLV GmbH

La presente scheda tecnica è di proprietà di Novalux S.r.l., tutti i diritti riservati. Novalux S.r.l. si riserva il diritto di apportare modifiche senza preavviso alcuno.  
Ultimo aggiornamento: 9/8/2024, 10:07:51

# T-48 MINI

108402.02

**novalux**  
ITALIAN LIGHTING DESIGN SINCE 1948



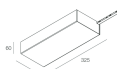
ALIMENTATORE 48V 100W IP65

**101314.99**



OPTOISOLATORE DALI 48V 10W

**101320.99**



T-48 MINI: ROS.PLAF.INIZ.C/CEN.150W NER

**108416.02**



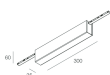
T-48 MINI: ROSONE PLAF.INIZIO 96W NER

**108414.02**



ALIMENTATORE 48V 150W IP65

**101337.99**



T-48 MINI: ROSONE PLAF.CENTRALE 96W NER

**108415.02**



Novalux S.r.l. via Marzabotto, 2 40050 Funo di Argelato (BO) Italy  
Tel: +39 051 860558 · Fax +39 051 6647859 · Mail: info@novalux.it · P.IVA 00536541204 · novalux.com  
Società soggetta ad attività di direzione e coordinamento da parte di SLV GmbH

La presente scheda tecnica è di proprietà di Novalux S.r.l., tutti i diritti riservati. Novalux S.r.l. si riserva il diritto di apportare modifiche senza preavviso alcuno.  
Ultimo aggiornamento: 9/8/2024, 10:07:51