

## Caratteristiche

Uso: Interno  
Tipo installazione: PARETE, INCASSO IN CARTONGESSO, SOSPENSIONE, PLAFONE, BINARIO  
Emissione: DIRETTA  
Ottica: MICROPRISMATIZZATO  
Colore: NERO  
Dimmerazione: ON/OFF  
Emergenza: NO  
L: 2240mm  
A: 53mm  
H: 69mm  
Made in: ITALY  
Garanzia: 5 anni  
Peso: 5.6kg

## Dati tecnici

Potenza reale apparecchio: 57.6W  
Flusso luminoso apparecchio: 4262lm  
IP: 40  
Classe di isolamento: I  
N° Driver per prodotto: 2  
Tensione di alimentazione: 220-240V 50/60Hz  
UGR: <19  
SELV: Si

## Sorgente

Sorgente luminosa: LED  
Potenza sorgente: 48W  
Temperatura colore: 3000K  
CRI: >90  
Tolleranza colore: 3 Step MacAdam  
LED lifespan: 50000h L80 B20

## Conformità

CEI EN 60598-1:2021 + A11:2023, CEI EN 60598-2-1:2022, CEI EN 60598-2-2:2012

## Norme


Rischio fotobiologico: GRUPPO RISCHIO 0 Apparecchio certificato in GRUPPO ESENTE DA RISCHI, in conformità alla normativa CEI EN 62471:2010-01, IEC TR 62778:2014.  
CAM edilizia: Conforme al Decreto Ministeriale 23 giugno 2022 n.256.

## Luminanza media

Limite di luminanza in ambienti con videotermini: Inferiore alle 3000 cd/mq per angoli > 65° (secondo EN 12464-1:2011).

[Visualizza maggiori info sul prodotto](#)





## Caratteristiche

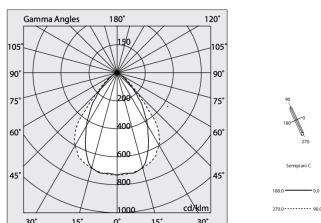
Uso: Interno  
Ottica: MICROPRISMATIZZATO  
L: 2240mm  
A: 48mm  
H: 6mm  
Made in: ITALY  
Garanzia: 5 anni  
Peso: 0.4kg

## Dati tecnici

IP: 40  
UGR: <19

## Luminanza media

Limite di luminanza in ambienti con videotermini: Inferiore alle 3000 cd/mq per angoli > 65° (secondo EN 12464-1:2011).










# HERO

108612.02 + 108914.99

HERO: 48W 3K 2240 NE + HERO: DIFF.MICROPRISM. PER 2240

**novalux**  
ITALIAN LIGHTING DESIGN SINCE 1948

## ACCESSORI DI COMPLETAMENTO

	HERO: MOD.CIECO 250 NE	108676.02
	HERO: MOD.CIECO ANG.DX 150 NE	108678.02
	HERO: COPPIA TESTATE NE	108684.02
	HERO: MOD.CIECO ANG.SX 150 NE	108677.02
	HERO: MOD.CIECO 1680 NE	108681.02
	HERO: MOD.CIECO 1120 NE	108679.02
	HERO: MOD.CIECO 1400 NE	108680.02

## ACCESSORI DI MONTAGGIO

	HERO: STAFFA PARETE "L" NE	108687.02
	HERO: SOSPL3000 1PZ. TESTA/CODA	108685.99
	KIT ALIMENTAZIONE L1200 3P BIA	108919.01
	KIT ALIMENTAZIONE L3000 3P NE	108920.02



Novalux S.r.l. via Marzabotto, 2 40050 Funo di Argelato (BO) Italy  
Tel: +39 051 860558 · Fax +39 051 6647859 · Mail: info@novalux.it · P.IVA 00536541204 · novalux.com  
Società soggetta ad attività di direzione e coordinamento da parte di SLV GmbH

La presente scheda tecnica è di proprietà di Novalux S.r.l., tutti i diritti riservati. Novalux S.r.l. si riserva il diritto di apportare modifiche senza preavviso alcuno.  
Ultimo aggiornamento: 9/8/2024, 10:32:33

# HERO

108612.02 + 108914.99

HERO: 48W 3K 2240 NE + HERO: DIFF.MICROPRISM. PER 2240

**novalux**  
ITALIAN LIGHTING DESIGN SINCE 1948



ALL-TRACK: COPPIA ADATT. 3P NER

**106722.02**



HERO: SPESS. CARTONG. 10MM 2PZ.

**108689.99**



HERO: SOSPL.3000 1PZ. UNIONE

**108686.99**



KIT ALIMENTAZIONE L1200 3P NE

**108919.02**



HERO: SOSPL.3000 1PZ TESTA W.G.ALTO

**1086A1.99**



KIT ALIMENTAZIONE L3000 3P BIA

**108920.01**



HERO: KIT INCASSO LED (1X)

**108688.99**



HERO: SOSPL.3000 1PZ UNIONE W.G.ALTO

**1086A2.99**



Novalux S.r.l. via Marzabotto, 2 40050 Funo di Argelato (BO) Italy  
Tel: +39 051 860558 · Fax +39 051 6647859 · Mail: info@novalux.it · P.IVA 00536541204 · novalux.com  
Società soggetta ad attività di direzione e coordinamento da parte di SLV GmbH

La presente scheda tecnica è di proprietà di Novalux S.r.l., tutti i diritti riservati. Novalux S.r.l. si riserva il diritto di apportare modifiche senza preavviso alcuno.  
Ultimo aggiornamento: 9/8/2024, 10:32:33