

Caratteristiche

Uso: Interno
Tipo installazione: PARETE, INCASSO IN CARTONGESSO, SOSPENSIONE, PLAFONE, BINARIO
Emissione: DIRETTA
Ottica: OPALE
Colore: NERO
Dimmerazione: PUSH, DALI
Emergenza: NO
L: 2520mm
A: 53mm
H: 69mm
Made in: ITALY
Garanzia: 5 anni
Peso: 8.8kg

Dati tecnici

Potenza reale apparecchio: 61.9W
Flusso luminoso apparecchio: 4830lm
IP: 40
Classe di isolamento: I
N° Driver per prodotto: 2
Tensione di alimentazione: 220-240V 50/60Hz
SELV: Sì

Sorgente

Sorgente luminosa: LED
Potenza sorgente: 54W
Temperatura colore: 4000K
CRI: >90
Tolleranza colore: 3 Step MacAdam
LED lifespan: 50000h L80 B20

Conformità

CEI EN 60598-1:2021 + A11:2023, CEI EN 60598-2-1:2022, CEI EN 60598-2-2:2012

Norme

Rischio fotobiologico: GRUPPO RISCHIO 0 Apparecchio certificato in GRUPPO ESENTE DA RISCHI, in conformità alla normativa CEI EN 62471:2010-01, IEC TR 62778:2014.
CAM edilizia: Conforme al Decreto Ministeriale 23 giugno 2022 n.256.

[Visualizza maggiori info sul prodotto](#)



HERO

108659.02 + 108906.99

HERO: 54W 4K 2520 DALI NE + HERO: DIFF. OPALE PER 2520



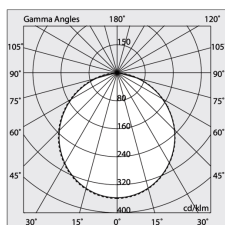
novalux
ITALIAN LIGHTING DESIGN SINCE 1948

Caratteristiche

Uso: Interno
Ottica: OPALE
L: 2520mm
A: 48mm
H: 6mm
Made in: ITALY
Garanzia: 5 anni
Peso: 0.6kg

Dati tecnici

IP: 40



Novalux S.r.l. via Marzabotto, 2 40050 Funo di Argelato (BO) Italy
Tel: +39 051 860558 · Fax +39 051 6647859 · Mail: info@novalux.it · P.IVA 00536541204 · novalux.com
Società soggetta ad attività di direzione e coordinamento da parte di SLV GmbH

La presente scheda tecnica è di proprietà di Novalux S.r.l., tutti i diritti riservati. Novalux S.r.l. si riserva il diritto di apportare modifiche senza preavviso alcuno.
Ultimo aggiornamento: 9/8/2024, 10:28:58








HERO

108659.02 + 108906.99

HERO: 54W 4K 2520 DALI NE + HERO: DIFF. OPALE PER 2520

novalux
ITALIAN LIGHTING DESIGN SINCE 1948

ACCESSORI DI COMPLETAMENTO

	HERO: MOD.CIECO 250 NE	108676.02
	HERO: MOD.CIECO ANG.DX 150 NE	108678.02
	HERO: COPPIA TESTATE NE	108684.02
	HERO: MOD.CIECO ANG.SX 150 NE	108677.02
	HERO: MOD.CIECO 1680 NE	108681.02
	HERO: MOD.CIECO 1120 NE	108679.02
	HERO: MOD.CIECO 1400 NE	108680.02

ACCESSORI DI MONTAGGIO

	HERO: STAFFA PARETE "L" NE	108687.02
	KIT ALIMENTAZIONE L1200 5P BIA	108921.01
	HERO: SOSPL3000 1PZ. TESTA/CODA	108685.99
	KIT ALIMENTAZIONE L3000 5P BIA	108922.01



Novalux S.r.l. via Marzabotto, 2 40050 Funo di Argelato (BO) Italy
Tel: +39 051 860558 · Fax +39 051 6647859 · Mail: info@novalux.it · P.IVA 00536541204 · novalux.com
Società soggetta ad attività di direzione e coordinamento da parte di SLV GmbH

La presente scheda tecnica è di proprietà di Novalux S.r.l., tutti i diritti riservati. Novalux S.r.l. si riserva il diritto di apportare modifiche senza preavviso alcuno.
Ultimo aggiornamento: 9/8/2024, 10:28:58

HERO

108659.02 + 108906.99

HERO: 54W 4K 2520 DALI NE + HERO: DIFF. OPALE PER 2520

novalux
ITALIAN LIGHTING DESIGN SINCE 1948



KIT ALIMENTAZIONE L3000 5P NE

108922.02



HERO: SPESS. CARTONG. 10MM 2PZ.

108689.99



HERO: SOSPL3000 1PZ. UNIONE

108686.99



ALL-TRACK: COPPIA ADATT. 3P+DALI NER

106723.02



HERO: SOSPL3000 1PZ TESTA W.G.ALTO

1086A1.99



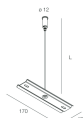
HERO: KIT INCASSO LED (1X)

108688.99



KIT ALIMENTAZIONE L1200 5P NE

108921.02



HERO: SOSPL3000 1PZ UNIONE W.G.ALTO

1086A2.99



Novalux S.r.l. via Marzabotto, 2 40050 Funo di Argelato (BO) Italy
Tel: +39 051 860558 · Fax +39 051 6647859 · Mail: info@novalux.it · P.IVA 00536541204 · novalux.com
Società soggetta ad attività di direzione e coordinamento da parte di SLV GmbH

La presente scheda tecnica è di proprietà di Novalux S.r.l., tutti i diritti riservati. Novalux S.r.l. si riserva il diritto di apportare modifiche senza preavviso alcuno.
Ultimo aggiornamento: 9/8/2024, 10:28:58