

Caratteristiche

Uso: Interno
Tipo installazione: PARETE, INCASSO IN CARTONGESSO, SOSPENSIONE, PLAFONE, BINARIO
Emissione: DIRETTA
Ottica: OPALE
Colore: NERO
Dimmerazione: PUSH, DALI
Emergenza: NO
L: 2520mm
A: 53mm
H: 69mm
Made in: ITALY
Garanzia: 5 anni
Peso: 8.8kg

Dati tecnici

Potenza reale apparecchio: 61.9W
Flusso luminoso apparecchio: 4830lm
IP: 40
Classe di isolamento: I
Tensione di alimentazione: 220-240V 50/60Hz
SELV: Sì

Sorgente

Sorgente luminosa: LED
Potenza sorgente: 54W
Temperatura colore: 4000K
CRI: >90
Tolleranza colore: 3 Step MacAdam
LED lifespan: 50000h L80 B20

Conformità

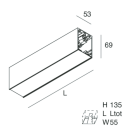
CEI EN 60598-1:2021 + A11:2023, CEI EN 60598-2-1:2022, CEI EN 60598-2-2:2012

Norme

Rischio fotobiologico: GRUPPO RISCHIO 0 Apparecchio certificato in GRUPPO ESENTE DA RISCHI, in conformità alla normativa CEI EN 62471:2010-01, IEC TR 62778:2014.
CAM edilizia: Conforme al Decreto Ministeriale 23 giugno 2022 n.256.

[Visualizza maggiori info sul prodotto](#)

ACCESSORI DI COMPLETAMENTO



HERO: MOD.CIECO 250 NE

108676.02



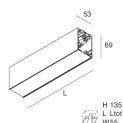
HERO: MOD.CIECO ANG.SX 150 NE

108677.02



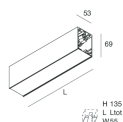
HERO: MOD.CIECO ANG.DX 150 NE

108678.02



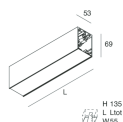
HERO: MOD.CIECO 1120 NE

108679.02



HERO: MOD.CIECO 1400 NE

108680.02



HERO: MOD.CIECO 1680 NE

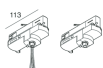
108681.02



HERO: COPPIA TESTATE NE

108684.02

ACCESSORI DI MONTAGGIO



ALL-TRACK: COPPIA ADATT. 3P+DALI NER

106723.02



HERO: SOSPL3000 1PZ. TESTA/CODA

108685.99



HERO: SOSPL3000 1PZ. UNIONE

108686.99



HERO: STAFFA PARETE "L" NE

108687.02



HERO: KIT INCASSO LED (1X)

108688.99



HERO: SPESS. CARTONG. 10MM 2PZ.

108689.99



KIT ALIMENTAZIONE L1200 5P BIA

108921.01



KIT ALIMENTAZIONE L1200 5P NE

108921.02



KIT ALIMENTAZIONE L3000 5P BIA

108922.01



KIT ALIMENTAZIONE L3000 5P NE

108922.02