



Caratteristiche

Uso: Interno
Tipo installazione: INCASSO, SOSPENSIONE, PLAFONE
Emissione: DIRETTA
Ottica: OPALE
Colore: CAFFE
Dimmerazione: CON ACCESSORIO
Emergenza: NO
A: 40mm
H: 40mm
ø: 1440mm
Made in: ITALY
Garanzia: 5 anni
Peso: 7.5kg

Dati tecnici

Potenza reale apparecchio: 66.1W
Flusso luminoso apparecchio: 3040lm
IP: 40
Classe di isolamento: III
Tensione di alimentazione: MAX 1.8A
UGR: <19
SELV: No

Sorgente

Sorgente luminosa: LED
Potenza sorgente: 62W
Flusso luminoso sorgente: 8898lm
Temperatura colore: 3000K
CRI: >90
LED lifespan: 50000h L90 B10

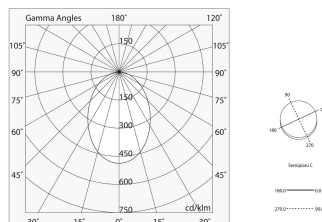
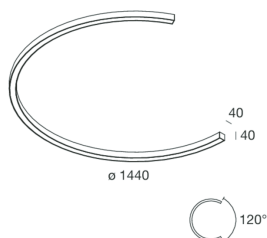
Conformità

CEI EN 60598-1:2021 + A11:2023, CEI EN 60598-2-1:2022, CEI EN 60598-2-2:2012

Norme

Rischio fotobiologico: GRUPPO RISCHIO 0 Apparecchio certificato in GRUPPO ESENTE DA RISCHI, in conformità alla normativa CEI EN 62471:2010-01, IEC TR 62778:2014.
CAM edilizia: Conforme al Decreto Ministeriale 23 giugno 2022 n.256.

[ARK: Visualizza maggiori info sul prodotto](#)



ACCESSORI DI COMPLETAMENTO



ARK/HALOS: KIT GIUNZIONE PROFILI NE

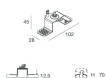
109809.02

ACCESSORI DI MONTAGGIO



CAVO ALIMENTAZIONE L=3000 3X1.5 TRASP

109001.00



ARK: KIT INCASSO PER 1440

109808.99



HALOS: KIT 4 CAVI SOSPENSIONE L.3000

105159.99



HALOS: ROSONE ALIM. REMOTA CAFFE

105157.20



HALOS: ROSONE DOPPIA ALIM. REMOTA CAFFE

105158.20

ACCESSORI ELETTRICI



HALOS: ROSONE-N DOPPIA ALIM ON/OFF CAFFE

105155.20



HALOS: ROSONE-N ALIM. ON/OFF CAFFE

105151.20



HALOS: ALIMENTATORE ON/OFF

105147.99

ACCESSORI DIMMERABILI



HALOS: ALIMENTATORE DALI/PUSH

105148.99



HALOS: ROSONE-N ALIM. DALI/PUSH CAFFE

105152.20



HALOS: ROSONE-N DOPPIA ALIM D/PUSH CAFFE

105156.20