

## Caratteristiche

Uso: Interno  
Tipo installazione: PARETE, SOSPENSIONE, PLAFONE  
Emissione: DIRETTA  
Ottica: OPALE  
Colore: NERO  
Dimmerazione: CON ACCESSORIO  
Emergenza: NO  
L: 1712mm  
A: 40mm  
H: 40mm  
ø: 962mm  
Made in: ITALY  
Garanzia: 5 anni  
Peso: 10kg

## Dati tecnici

Potenza reale apparecchio: 105.7W  
Flusso luminoso apparecchio: 4553lm  
IP: 40  
Classe di isolamento: III  
Tensione di alimentazione: MAX 1.8A  
UGR: <19  
IK: 03  
SELV: Sì

## Sorgente

Sorgente luminosa: LED  
Potenza sorgente: 93W  
Flusso luminoso sorgente: 13347lm  
Temperatura colore: 3000K  
CRI: >90  
Tolleranza colore: 3 Step MacAdam  
LED lifespan: 50000h L90 B10

## Conformità





CEI EN 60598-1:2021 + A11:2023, CEI EN 60598-2-1:2022

## Norme

Rischio fotobiologico: GRUPPO RISCHIO 0 Apparecchio certificato in GRUPPO ESENTE DA RISCHI, in conformità alla normativa CEI EN 62471:2010-01, IEC TR 62778:2014.  
CAM edilizia: Conforme al Decreto Ministeriale 23 giugno 2022 n.256.

[ELIS: Visualizza maggiori info sul prodotto](#)

## ACCESSORI DI MONTAGGIO

	HALOS: ROSONE ALIM. REMOTA NERO	105157.02
	HALOS: ROSONE DOPPIA ALIM. REMOTA NERO	105158.02
	HALOS: KIT 4 CAVI SOSPENSIONE L.3000	105159.99
	CAVO ALIMENTAZIONE L=3000 2X1 NERO	109001.02

## ACCESSORI ELETTRICI

	HALOS: ALIMENTATORE ON/OFF	105147.99
	HALOS: ROSONE ALIM. ON/OFF NERO	105149.02
	HALOS: ROSONE-N ALIM. ON/OFF NERO	105151.02
	HALOS: ROSONE DOPPIA ALIM. ON/OFF NERO	105153.02
	HALOS: ROSONE-N DOPPIA ALIM ON/OFF NERO	105155.02

## ACCESSORI DIMMERABILI

	HALOS: ALIMENTATORE DALI/PUSH	105148.99
---	-------------------------------	-----------



HALOS: ROSONE ALIM. DALI/PUSH NERO 105150.02



HALOS: ROSONE-N ALIM. DALI/PUSH NERO 105152.02



HALOS: ROSONE DOPPIA ALIM. DA/PUSH NERO 105154.02



HALOS: ROSONE-N DOPPIA ALIM D/PUSH NERO 105156.02