

Caratteristiche

Uso: Interno

Tipo installazione: INCASSO IN CARTONGESSO, PLAFONE

Emissione: DIRETTA

Ottica: MICROPRISMATIZZATO

Colore: BIANCO

Dimmerazione: ON/OFF

Emergenza: CON ACCESSORIO

L: 595mm

A: 595mm

H: 35mm

Garanzia: 3 anni

Peso: 2.47kg

Dati tecnici

Potenza reale apparecchio: 36W

Flusso luminoso apparecchio: 3892lm

Flusso luminoso in emergenza: 1h: 12% / 3h: 5

IP: 40

Classe di isolamento: II

N° Driver per prodotto: 1

Tensione di alimentazione: 900mA driver incluso

UGR: <19 4H-8H S=0,25

IK: 5

SELV: Sì

Sorgente

Sorgente luminosa: LED

Potenza sorgente: 32W

Flusso luminoso sorgente: 4754lm

Temperatura colore: 4000K

CRI: >80

LED lifespan: 50000h L80 B20

Conformità






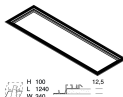
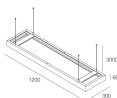
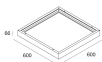

CEI EN 60598-1:2021 + A11:2023, CEI EN 60598-2-1:2022, CEI EN 60598-2-2:2012

Norme

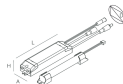
Rischio fotobiologico: GRUPPO RISCHIO 0Apparecchio certificato in GRUPPO ESENTE DA RISCHI, in conformità alla normativa CEI EN 62471:2010-01, IEC TR 62778:2014.

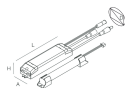
CAM edilizia: Conforme al Decreto Ministeriale 23 giugno 2022 n.256.

ACCESSORI DI MONTAGGIO

	KIT ALIMENTAZIONE L1200 5P BIA	108921.01
	KIT ALIMENTAZIONE L3000 5P BIA	108922.01
	KIT ALIMENTAZIONE L1200 3P BIA	108919.01
	BACKLIT: KIT ANTICADUTA	113639.99
	BACKLIT: KIT MOLLE INC.CART.600/1200 MG	113620.99
	THE PANEL 2: KIT INST.INC.RAS.CART.1200	102029.99
	BACKLIT: BOX PER INST. SOSP.1200X300 BIA	113638.01
	BACKLIT: BOX PER INST. PLAF. 600X600 BIA	113610.01
	KIT ALIMENTAZIONE L3000 3P BIA	108920.01

ACCESSORI DI EMERGENZA

	THE PANEL 2: EMER.INC.3H 10/54VDC	1020A5.99
--	-----------------------------------	-----------



THE PANEL 2: EMER.INC.1H 10/54VDC

1020A4.99